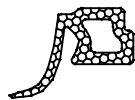
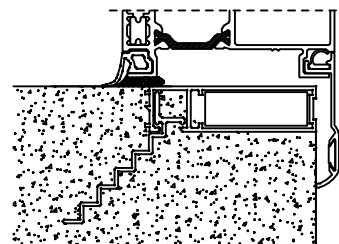


A)

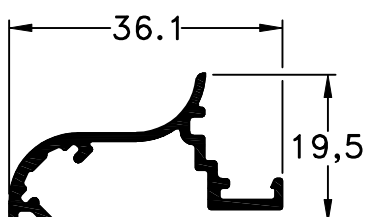


Burlete de EPDM

| Burlete Exterior | | |
|------------------|------------------------------|----------|
| Código | Descripción | Cantidad |
| 9417 | Burlete Exterior Cubre Sello | 2A + 2H |

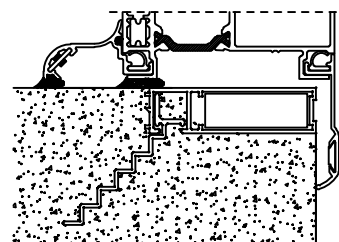


B)

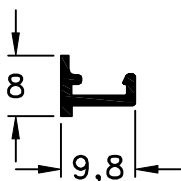

 727 - Embellecedor de Marco
peso: 0,26 Kg/m

| Dimensiones de Corte Perfil Exterior - Embellecedor 727 | | | | | | |
|---|-----------|-------|--------------|-------|-------|---------|
| Código | Peso kg/m | Forma | Función | Cant. | Largo | Corte |
| 727 | 0,26 | | Embellecedor | 2 | A | 45° 45° |
| | | | | 2 | H | 45° 45° |

| Accesorios para Colocación del Perfil 727 | | |
|---|------------------------|------------|
| Código | Descripción | Cantidad |
| 8371 | Clip Mediterránea | s/m |
| 8951 | Escuadra de Alineación | 4 Unidades |



C)


 310 - Tapa Terminación Coplanar Marco
Largo std.: 6150 mm
peso: 0,07 Kg/m

| Dimensiones de Corte Perfil Exterior 310 | | | | | | |
|--|-----------|-------|--------------|-------|-------|---------|
| Código | Peso kg/m | Forma | Función | Cant. | Largo | Corte |
| 310 | 0,07 | | Embellecedor | 2 | A | 45° 45° |
| | | | | 2 | H | 45° 45° |

| Accesorios para Colocación del Perfil 310 | | |
|---|-------------------|----------|
| Código | Descripción | Cantidad |
| 8371 | Clip Mediterránea | s/m |

