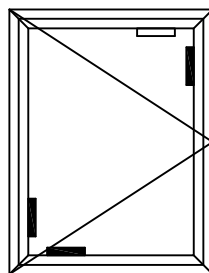
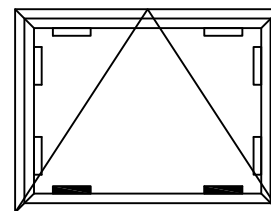


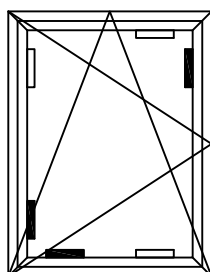
Paño Fijo



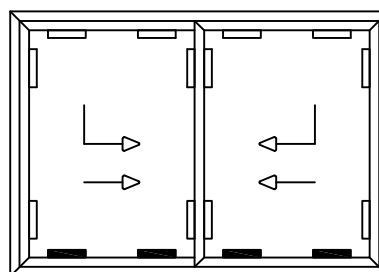
Ventana de Rebatir



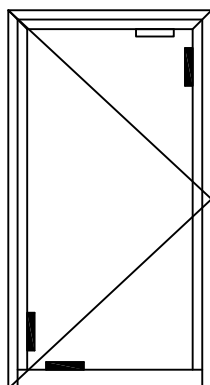
Ventana Banderola



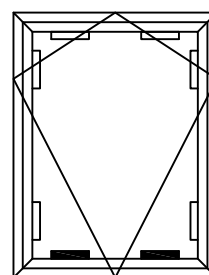
Ventana Oscilo Batiente



Ventana y Puerta Corrediza o Corrediza-Elevable



Puerta de Rebatir



Ventana Desplazable a Tijera

Recomendaciones:

- En las Ventanas y Puertas Corredizas los calzos de apoyo deberán colocarse encima de las ruedas
- Dureza de los Calzos de Apoyo: entre 65° a 75° Shore
- Dureza de los Calzos Secundarios: entre 35° a 45° Shore

