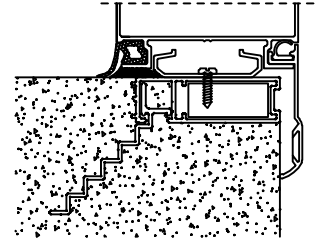


A)

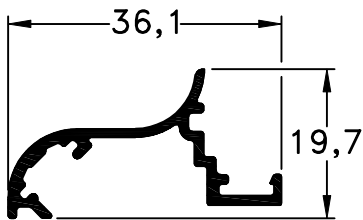


Burlete de EPDM

Burlete Exterior		
Código	Descripción	Cantidad
9417	Burlete Exterior Cubre Sello	2A + 2H

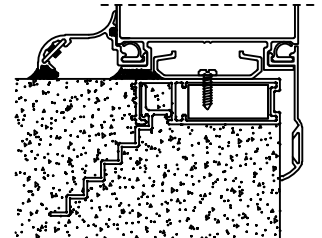


B)

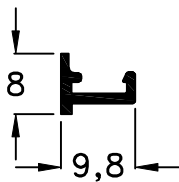

 727 - Embellecedor de Marco
peso: 0,26 Kg/m

Dimensiones de Corte Perfil Exterior - Embellecedor 727						
Código	Peso Kg/m	Forma	Función	Cant.	Largo	Corte
727	0,26		Embellecedor	2	A	45° 45°
				2	H	45° 45°

Accesorios para Colocación del Perfil 727		
Código	Descripción	Cantidad
8371	Clip Mediterránea	s/m
8951	Escuadra de Alineación	4 Unidades

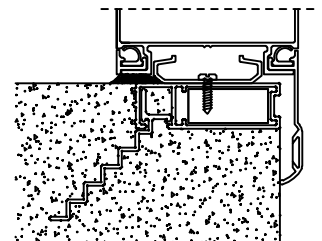


C)


 310 - Tapa Terminación Coplanar Marco
Largo std.: 6150 mm
peso: 0,07 Kg/m

Dimensiones de Corte Perfil Exterior 310						
Código	Peso Kg/m	Forma	Función	Cant.	Largo	Corte
310	0,07		Embellecedor	2	A	45° 45°
				2	H	45° 45°

Accesorios para Colocación del Perfil 310		
Código	Descripción	Cantidad
8371	Clip Mediterránea	s/m



Escala 1:1

Tolerancia en Peso +/- 10%

 12-12-16 **MEDITERRANEA.34**