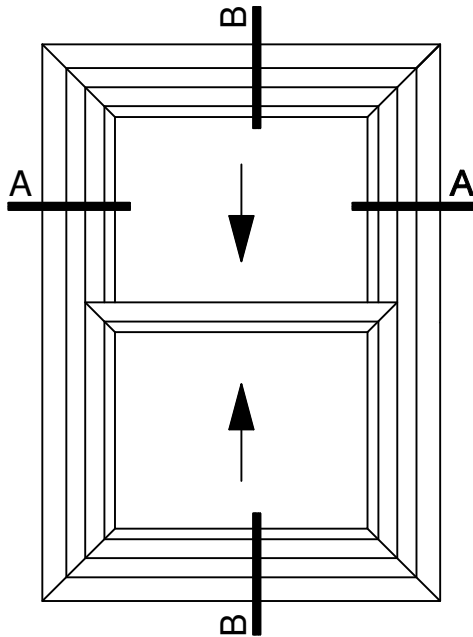


Vista

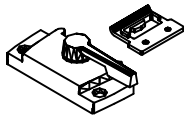


**Medidas de Fabricación
(Máximas / Mínimas)**

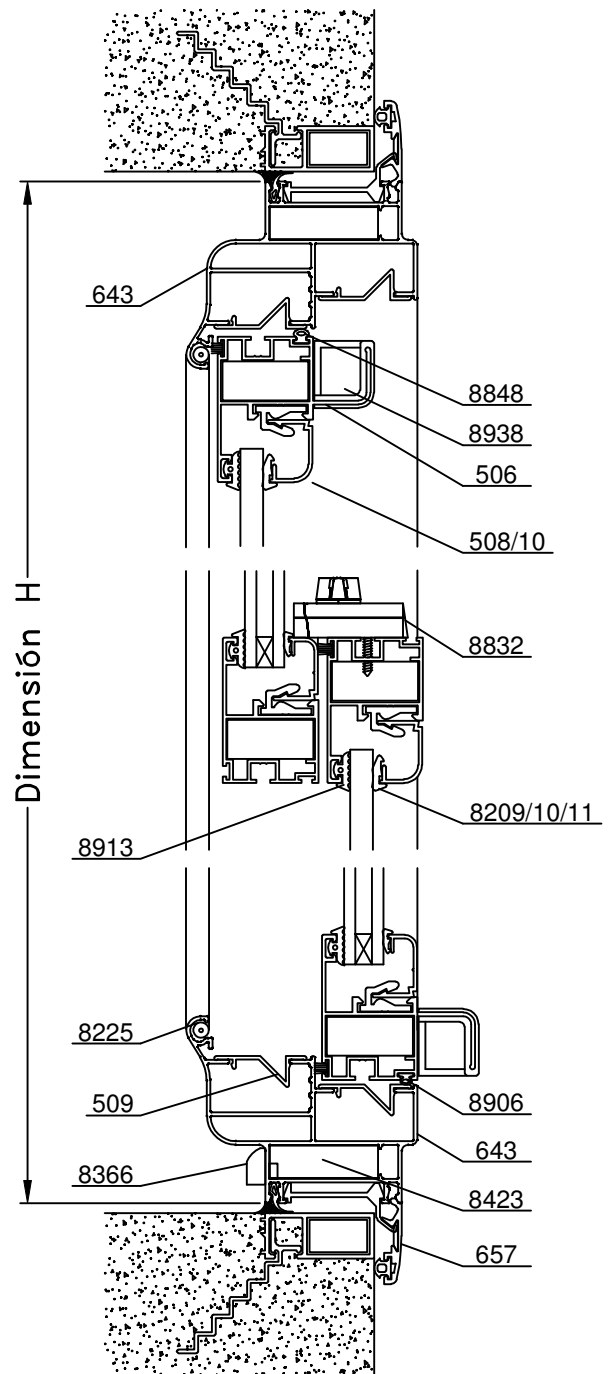
Ancho mínimo: 460 mm.
Ancho máximo: 1200 mm.
Alto mínimo: 860 mm.
Alto máximo: 1500 mm.

Nota:

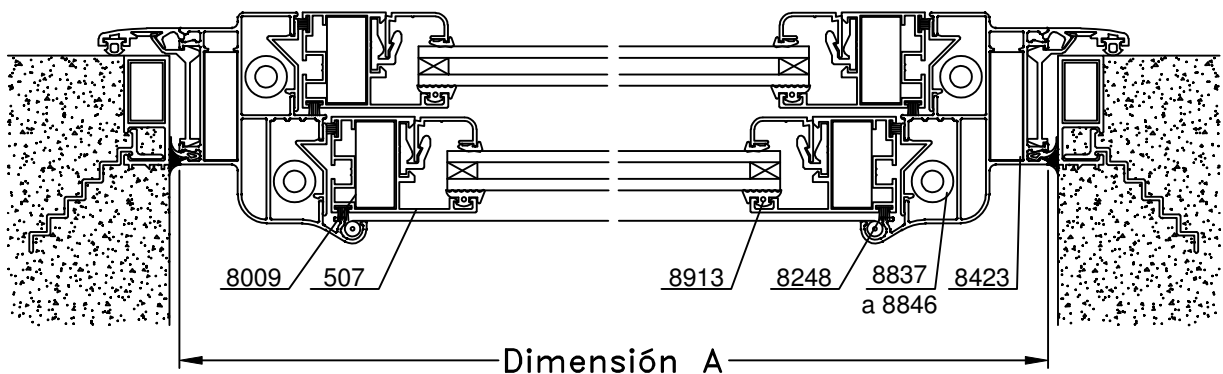
Existe una alternativa de Cierre Central Coplanar, para las situaciones en las que no es posible utilizar el Cierre Convencional



B-B Corte Vertical







A - A Corte Horizontal



Escala 1:2.5
















Tolerancia en Peso +/- 10%

25-07-15 **DELTA.53**

Dimensiones de Corte							
Código	Peso Kg/m	Forma	Función	Cant.	Largo	Corte	
643	1,10		Marco	2	A	45° 45°	
				2	H	45° 45°	
506	0,69		Zócalo / Cabezal	1	A-82	45° 45°	Hoja Interna
				1	A-100	45° 45°	Hoja Externa
507	0,56		Hoja	1	A-82	45° 45°	Hoja Interna
				1	A-100	45° 45°	Hoja Externa
				4	H/2-25	45° 45°	Hoja Interna / Externa
				2	A-137	45° 45°	Hoja Interna
508 (V.S.) 510 (D.V.H.)	-	-	Contra - Vidrio	2	A-155	45° 45°	Hoja Externa
				4	H/2-79	45° 45°	Hoja Interna / Externa
				2	A+54	45° 45°	
657	0,19		Contra - Marco	2	H+54	45° 45°	
				2		45° 45°	

Dimensiones de Corte Premarco: pág. 5 5

* Medidas en milímetros

Detalle de Accesorios				
Ítem	Código	Descripción	Forma	Cantidad
Esc. de Armado	8423	Escuadra de Armado E-69		4 Unidades
	8009	Escuadra Hoja de Guillotina		8 Unidades
Clip	8916	Clip Contravidrios T-96		s/m
Tapón Lateral	8938	Tapón Lateral		4 Unidades
Burlete Vidrio	8913	Burlete de Acristalamiento B-68		4A + 2H
Cuña Vidrio	8209	Cuña Chica		4A + 2H
	8210	Cuña Mediana		
	8211	Cuña Grande		
Felpa	8247	Felpa de Polipropileno 5x5		2H
	8248	Felpa de Polipropileno 5x7		3A + 2H
Burlete Hermetic.	8848	Burlete de Hermeticidad GUA-162		1A
	8906	Burlete AEL Europeo		1A
Cierre Central	8832	Cierre Central Guillotina		1 Unidad
Cierre Lateral	8833	Cierre Lateral Guillotina		2 Pares
Patín Lateral	8834	Patín Lateral		2 Pares
Barra Pivot	8835	Barra Pivot		2 Pares
Compensadores	8837 / 46	Compensadores H-118 (13'' a 31'')		2 Pares
Tapa Desagüe	8366	Tapa Desagüe T-69		2 Unidades
Tapón Hermetic.	8847	Tapón de Hermeticidad Caja de Agua		2 Unidades

- s/m: según medida.