

■ CATÁLOGO TÉCNICO



línea
Mónaco RPT



www.alcemar.com.ar

 **ALCEMAR**



- 2 Índice de Perfiles
- 4 **Detalle de Perfiles en Escala 1:1**

Detalle de armado

- 10 Paño Fijo
- 12 Ventana de Rebatir de 1 Hoja y Banderola
- 14 Ventana y Puerta Corrediza en 2 pistas



Manual
web




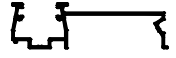






















Manual
Mecanizados

Dimensiones de corte: Las medidas de corte contenidas en el presente catálogo son válidas únicamente para el armado de un prototipo, mediante el cual se deberá verificar el adecuado funcionamiento de todos los componentes a utilizar (Perfiles de Aluminio, Accesorios, Vidrios, etc.) antes de iniciar la producción en serie.

Peso de las Barras de Perfiles: El peso por metro de los perfiles es estimado, con una tolerancia de + / - 10%.

Largo de las Barras de Perfiles: La medida Standard de las Barras de Perfiles es de 6030 milímetros, salvo aclaración en contrario.

Alcemar S.A. se reserva el derecho de realizar cambios y/o modificaciones sin previo aviso de los artículos indicados en el presente Catálogo.






















CODIGO	PESO (Kg/m)	T. x P.	DESCRIPCION	FORMA	PAG
108	0,47	6	Mosquitero para Ventana y Puerta Corrediza		9
153 (a)	0,70	4	Guía de Cortina Común		7
154 (a)	1,02	4	Guía de Cortina Regulable (Barrio)		7
190	0,45	8	Travesaño de Mosquitero		9
200	0,15	20	Goteron		9
221 (a)	0,42	4	Premarco		9
310 (a)	0,07	20	Tapa Terminación Coplanar Marco		8
347	0,22	10	Encuentro Central para VC y PC Mónaco RPT		5
381	0,21	20	Contravidrio Recto de 12 mm.		6
380	0,22	20	Contravidrio		6
518	1,00	4	Refuerzo de Parante		5
523	0,17	20	Contravidrio		6
525	0,19	20	Contravidrio		6
526	0,15	20	Contravidrio		6
561	0,09	20	Guía Inferior para Ventana y Puerta Corredizas		5
682 (a)	0,27	15	Bisagra Tapacinta		7
683 (a)	0,60	6	Tapacinta		7
693 (a)	0,20	12	Contramarco recto de 30 mm		8
698	0,20	20	Contravidrio		6
699	0,13	20	Contravidrio		6
703	0,15	20	Perfil Parte Omega de Aluminio Anodizado		9
705	0,16	20	Contravidrio		6
718 (a)	0,33	10	Premarco		9
719 (a)	0,37	10	Premarco		9

Referencia (a): Largo de la Barra 6150 milímetros

T. x P.: Tiras por Paquete

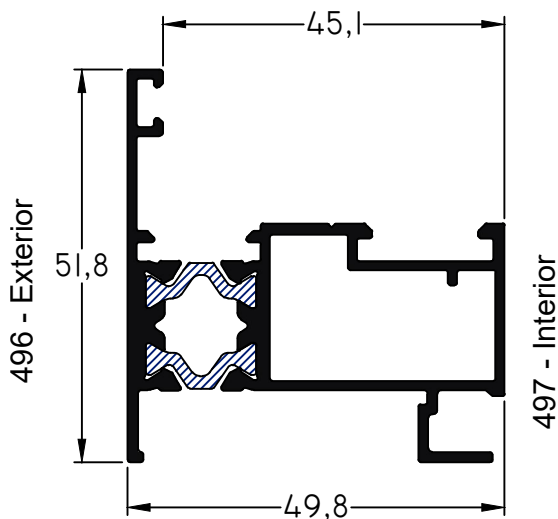
Tolerancia en Peso +/- 10% Tolerancia largo +10 mm -0 mm

 11-09-23 **MONACO RPT.2**

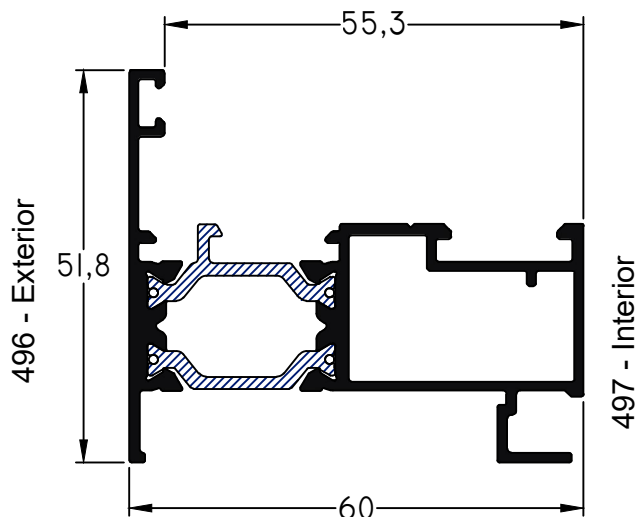
CODIGO	PESO (Kg/m)	T. x P.	DESCRIPCION	FORMA	PAG
862 (a)	0,21	12	Contramarco de 45 mm		8
870	0,23	20	Contravidrio de 30,5 mm		6
876	0,33	10	Contravidrio Recto de 29 mm.		6
877	0,30	20	Contravidrio Recto de 22 mm.		6
878	0,25	20	Contravidrio Recto de 15,2 mm.		6
880	0,32	20	Contravidrio Recto de 25 mm.		6
884 (a)	0,20	12	Contramarco de 30mm		8
885	0,20	20	Contravidrio Recto de 9 mm		6
887	0,19	20	Contravidrio Recto de 6 mm		6
6280	1,23	-	Hoja Perimetral para Ventana y Puerta Corrediza Mónaco RPT		5
6290	1,51	-	Parante Central Reforzado para Ventana y Puerta Corrediza Mónaco RPT		5
6821	1.40	-	Marco Ventana y Puerta Corrediza		5
6831	1,18	-	Hoja VR/VB/VOB, Mónaco RPT con poliamida de 15mm		4
6838	1,05	-	Marco PF/VR/VB/VOB, Mónaco RPT con poliamida de 15mm		4
6839	1,10	-	Marco PF/VR/VB/VOB, Mónaco RPT con poliamida de 25mm		4
6833	1,23	-	Hoja VR/VB/VOB, Mónaco RPT con poliamida de 25mm		4
6834	1,27	-	Travesaño con poliamida de 15mm		4
6835	1,34	-	Travesaño con poliamida de 25mm		4
6840	1,05	-	Acople recto RPT 15mm		7
6841	1,10	-	Acople recto RPT 25mm		7
9469	0,07	-	Varilla Parte Omega de Poliamida		9

Referencia (a): Largo de la Barra 6150 milímetros

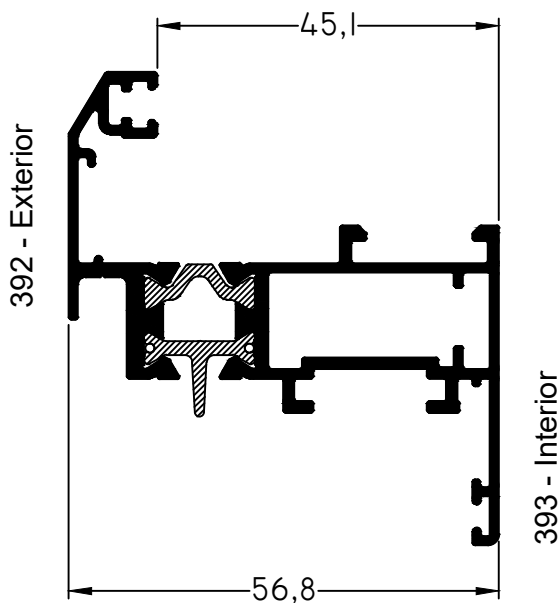
T. x P.: Tiras por Paquete



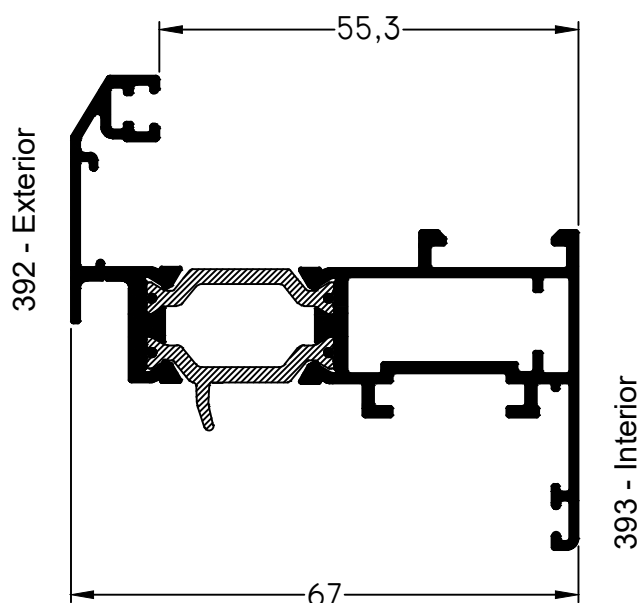
6838 - Marco PF/ VR/VB/VOB
peso: 1,05 Kg/m



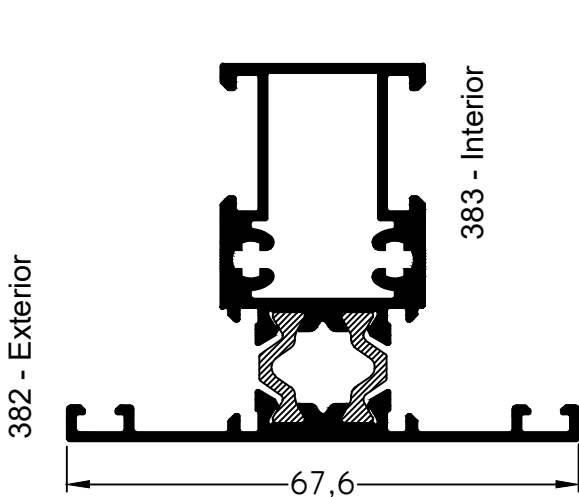
6839 - Marco PF/ VR/VB/VOB
peso: 1,10 Kg/m



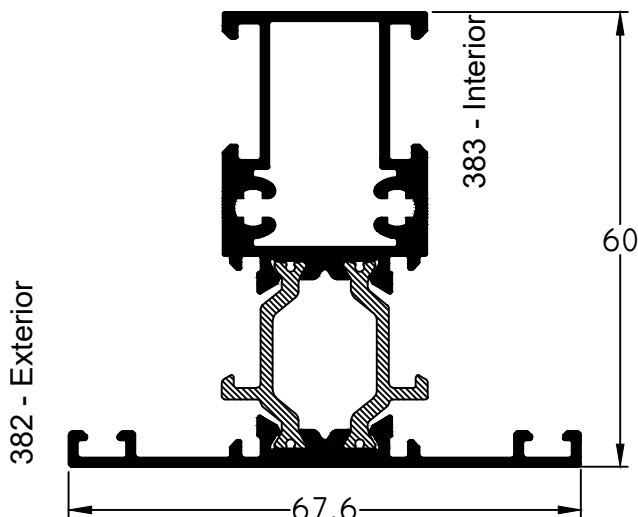
6831 - Hoja VR/VB/VOB
peso: 1,18 Kg/m



6833 - Hoja VR/VB/VOB
peso: 1,23 Kg/m



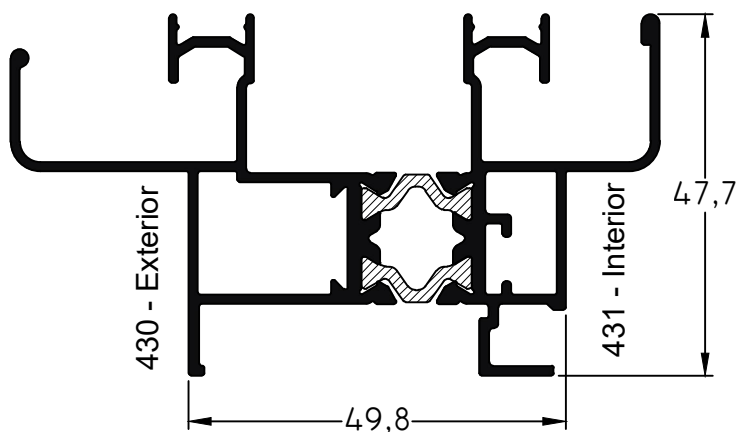
6834 - Travesaño
peso: 1,27Kg/m



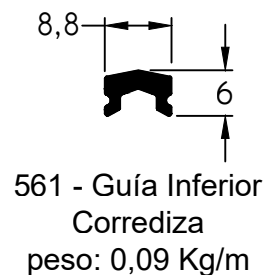
6835 - Travesaño
peso: 1,34Kg/m

Escala 1:1

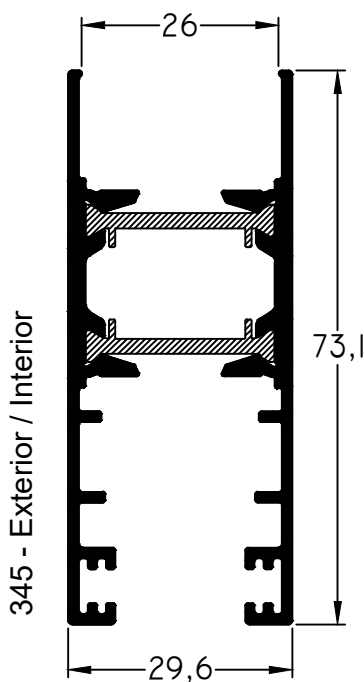
Tolerancia en Peso +/- 10% Tolerancia largo +10 mm -0 mm



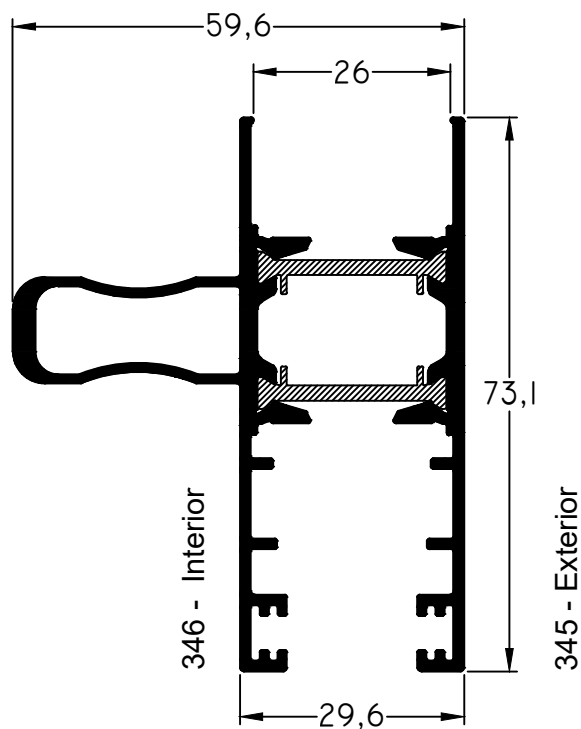
6821 - Marco Corrediza
peso: 1,40 Kg/m



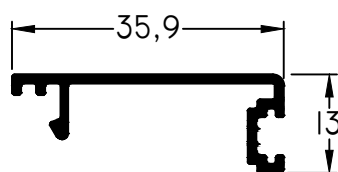
561 - Guía Inferior Corrediza
peso: 0,09 Kg/m



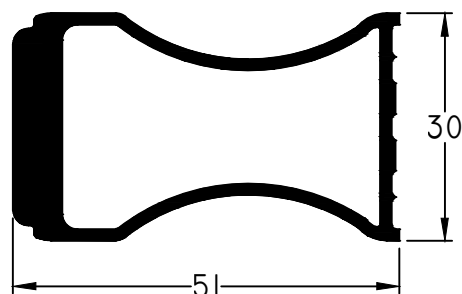
6280 - Hoja VC/PVC M-Uno RPT
peso: 1,23 Kg/m



6290 - Parante VC/PVC Ref. M-Uno RPT
peso: 1,51 Kg/m



347 - Encuentro VC/PC
peso: 0,22 Kg/m

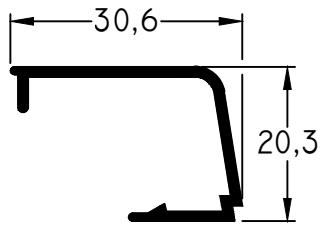


518 - Tirador
peso: 1,00 Kg/m

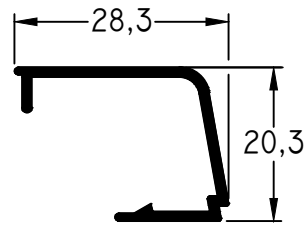
Escala 1:1

Tolerancia en Peso +/- 10% Tolerancia largo +10 mm -0 mm

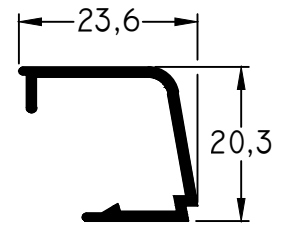
11-09-23 **MONACO RPT.5**



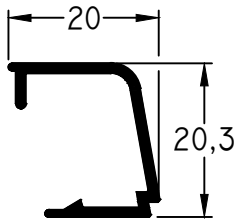
870 - Contravidrio
peso: 0,23 Kg/m



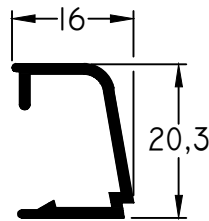
380 - Contravidrio
peso: 0,22 Kg/m



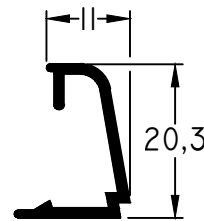
698 - Contravidrio
peso: 0,20 Kg/m



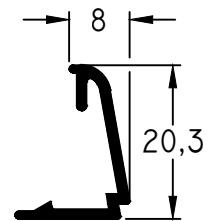
525 - Contravidrio
peso: 0,19 Kg/m



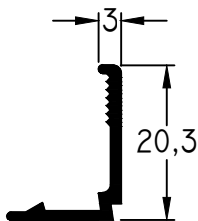
523 - Contravidrio
peso: 0,17 Kg/m



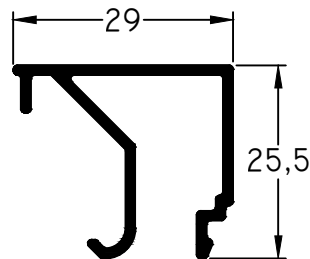
705 - Contravidrio
peso: 0,16 Kg/m



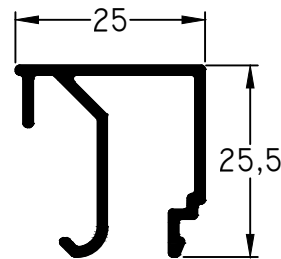
526 - Contravidrio
peso: 0,15 Kg/m



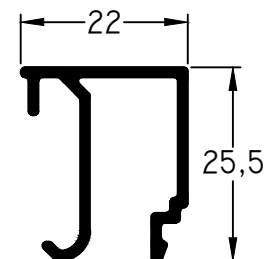
699 - Contravidrio
peso: 0,13 Kg/m



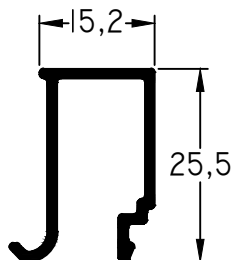
876 - Contravidrio
Recto de 29mm
peso: 0,33 Kg/m



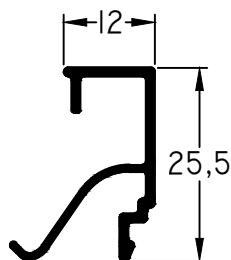
880 - Contravidrio
Recto de 25 mm
peso: 0,32 Kg/m



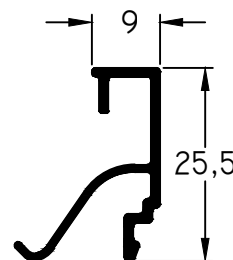
877 - Contravidrio
Recto de 22 mm
peso: 0,30 Kg/m



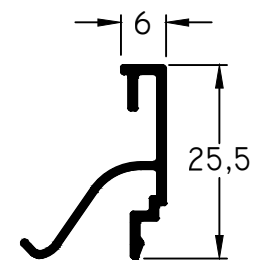
878 - Contravidrio
Recto de 15.2mm
peso: 0,25 Kg/m



381 - Contravidrio
Recto de 12 mm
peso: 0,21 Kg/m



885 - Contravidrio
Recto de 9 mm
peso: 0,20 Kg/m

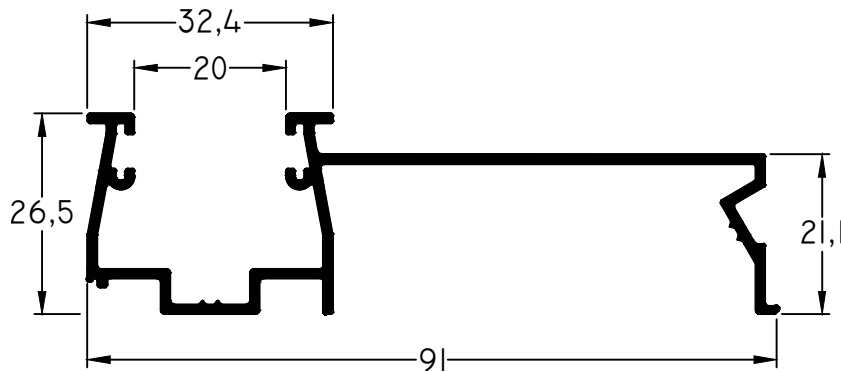


887 - Contravidrio
Recto de 6 mm
peso: 0,19 Kg/m


Escala 1:1

Tolerancia en Peso +/- 10% Tolerancia largo +10 mm -0 mm

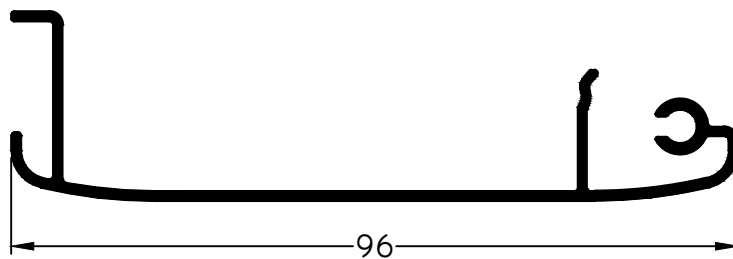
11-09-23 **MONACO RPT.6**



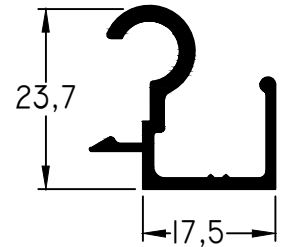
153 - Guía de Cortina Común
Largo std.: 6150 mm
peso: 0,70 Kg/m



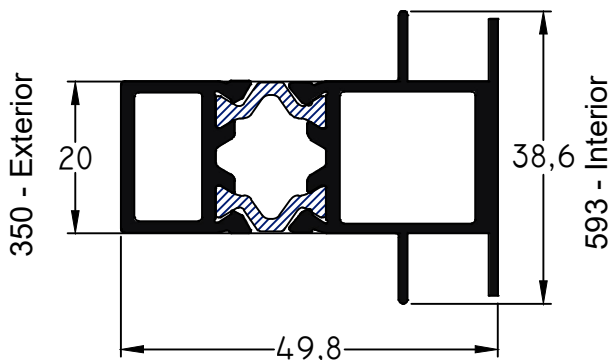
154 - Guía de Cortina Regulable (Tipo Barrio)
Largo std.: 6150 mm
peso: 1,02 Kg/m



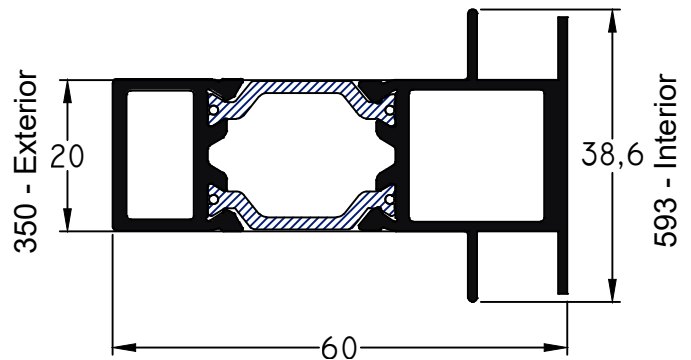
683 - Tapacinta
Largo std.: 6150 mm
Peso: 0,60 Kg/m



682 - Bisagra Tapacinta
Largo Std.: 6150 mm
peso: 0,27 Kg/m



6840 - Acople recto RPT 15
peso: 1,05 Kg/m



6841 - Acople recto RPT 25
peso: 1,10 Kg/m

Escala 1:1

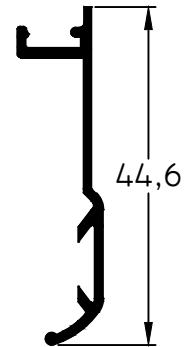
Tolerancia en Peso +/- 10% Tolerancia largo +10 mm -0 mm

11-09-23 **MONACO RPT.7**

Dimensiones de Corte Contramarco 862	Ventana			Puerta		
	Cant.	Largo	Corte	Cant.	Largo	Corte
	2	A+74	45° 45°	1	A+73	45° 45°
2	H+74	45° 45°	2	H+37	45° 90°	

Accesorios Contramarco 862				
Código	Descripción	Forma	Ventana	Puerta
8919	Esc. Contramarco E-66		4 Unidades	2 Unidades
8371	Clip Mediterránea		s/m	s/m

s/m: según medida.

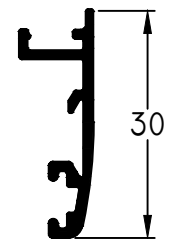


862 - Contramarco
Largo std.: 6150 mm
Peso: 0,21 Kg/m

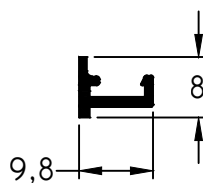
Dimensiones de Corte Contramarco 884 / 693	Ventana			Puerta		
	Cant.	Largo	Corte	Cant.	Largo	Corte
	2	A+46	45° 45°	1	A+46	45° 45°
2	H+46	45° 45°	2	H+23	45° 90°	

Accesorios Contramarco 884				
Código	Descripción	Forma	Ventana	Puerta
8919	Esc. Contramarco E-66		4 Unidades	2 Unidades
8440	Burlete B-57		s/m	s/m
8371	Clip Mediterránea		s/m	s/m

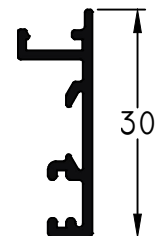
s/m: según medida.



884 - Contramarco
Largo std.: 6150 mm
Peso: 0,20 Kg/m



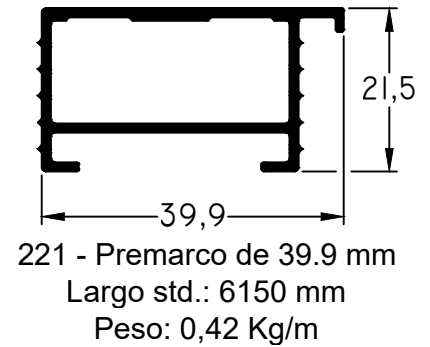
310 - Tapa Terminación
Coplanar Marco
Largo std.: 6150 mm
peso: 0,07 Kg/m



693 - Contramarco
Largo Std.: 6150 mm
peso: 0,20 Kg/m

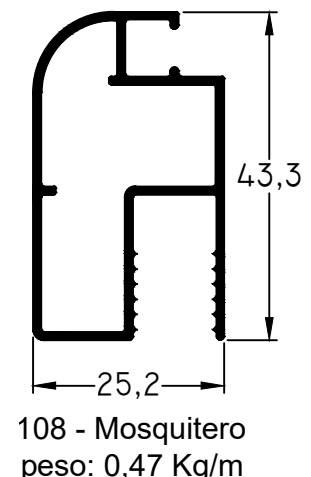
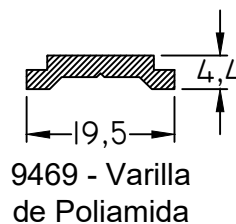
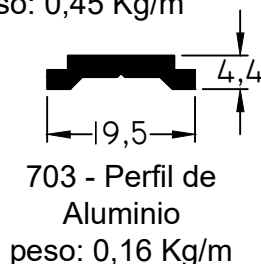
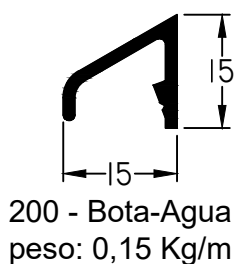
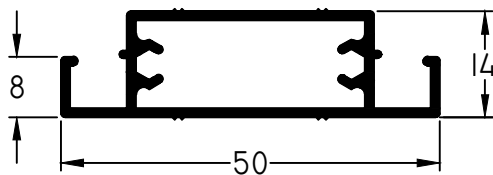
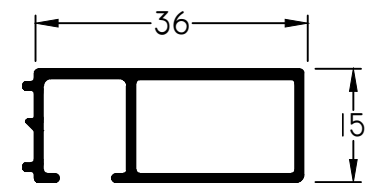
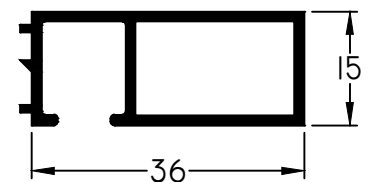
Dimensiones de Corte Premarco 221	Cant.	Largo	Corte
	2	A+50	45° 45°
	2	H+50	45° 45°

Accesorios Premarco 221				
Ítem	Código	Descripción	Forma	Cantidad
Esc. de Armado	8034	Escuadra de 31 mm		4 Unidades
Taco de Regul.	8927	Taco de Regul. T-88		s/m
	9318	Taco de Reg. Alto-Medit		
Tornillo	-	Tornillo de Fijación		s/m
Tapa Tornillo	8945	Tapa Cab. Tornillo T-95		s/m
Grampa	8727	Grampa de Amure S-04		s/m
Esquinero	8724	Esquinero de Premarco		4 Unidades



Dimensiones de Corte Premarco 718/719	Cant.	Largo	Corte
	2	A+36	45° 45°
	2	H+36	45° 45°

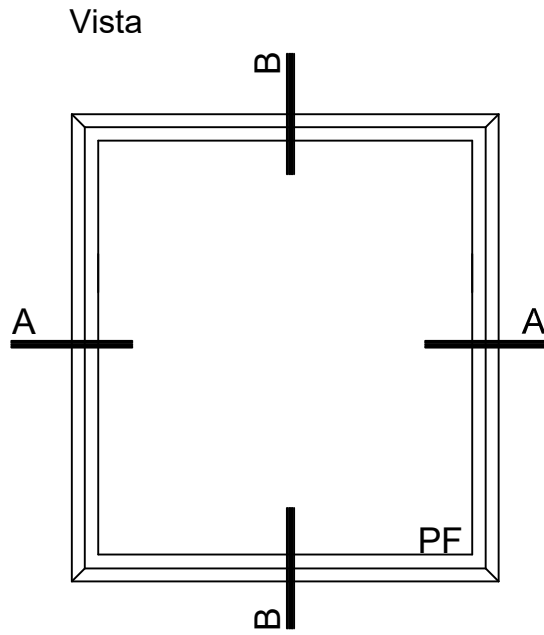
Accesorios Premarco 718/ 719				
Ítem	Código	Descripción	Forma	Cantidad
Esc. de Armado	8969	Escuadra E-68		4 Unidades
Taco de Regul.	8927	Taco de Regul. T-88		s/m
	9318	Taco de Reg. Alto-Medit		
Tornillo	-	Tornillo de Fijación		s/m
Tapa Tornillo	8945	Tapa Cab. Tornillo T-95		s/m
Grampa	8722	Grampa de Amure S-09		s/m
Esquinero	8724	Esquinero de Premarco		4 Unidades



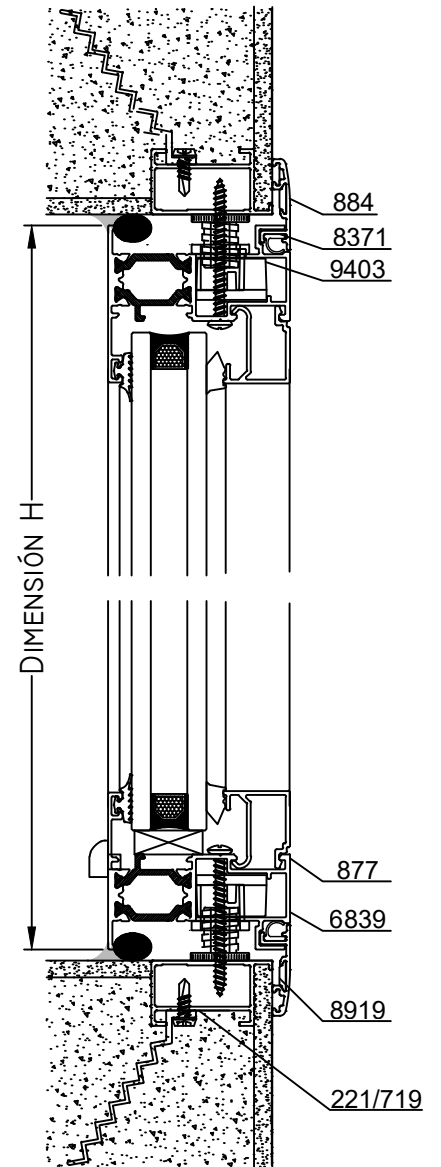
Escala 1:1

Tolerancia en Peso +/- 10% Tolerancia largo +10 mm -0 mm

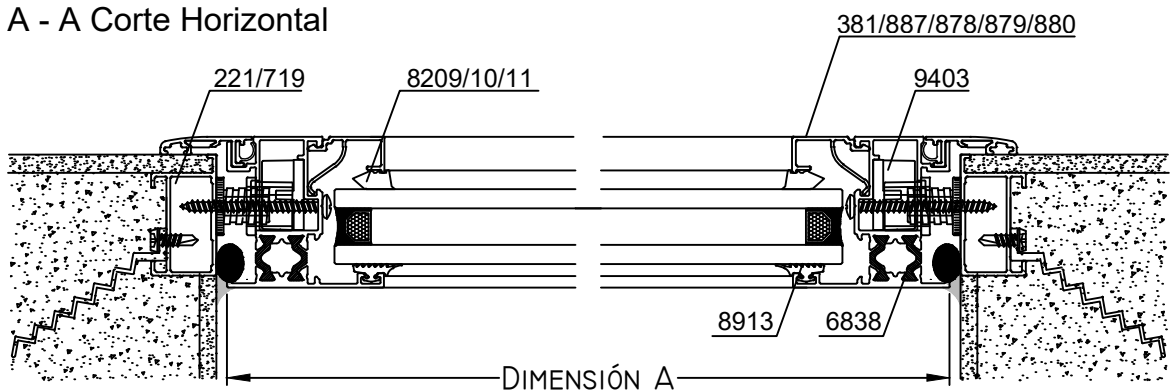
 11-09-23 **MONACO RPT.9**



B-B Corte Vertical





A - A Corte Horizontal



Escala 1:2.5

Tolerancia en Peso +/- 10% Tolerancia largo +10 mm -0 mm

11-09-23 **MONACO RPT.10**

Dimensiones de Corte						
Código	Peso Kg/m	Forma	Función	Cant.	Largo	Corte
6838	1,05		Marco	2	A	45° 45°
				2	H	45° 45°
6839	1,10		Marco	2	A	45° 45°
				2	H	45° 45°
380/523/525 528/698/699 705/870	-	-	Contrav. Curvo	2	A-63	45° 45°
				2	H-63	45° 45°
381/876/877 878/880/885 887	-	-	Contrav. Recto	2	A-63	90° 90°
				2	H-104	90° 90°

Dimensiones de Corte Contramarco: pág. 8

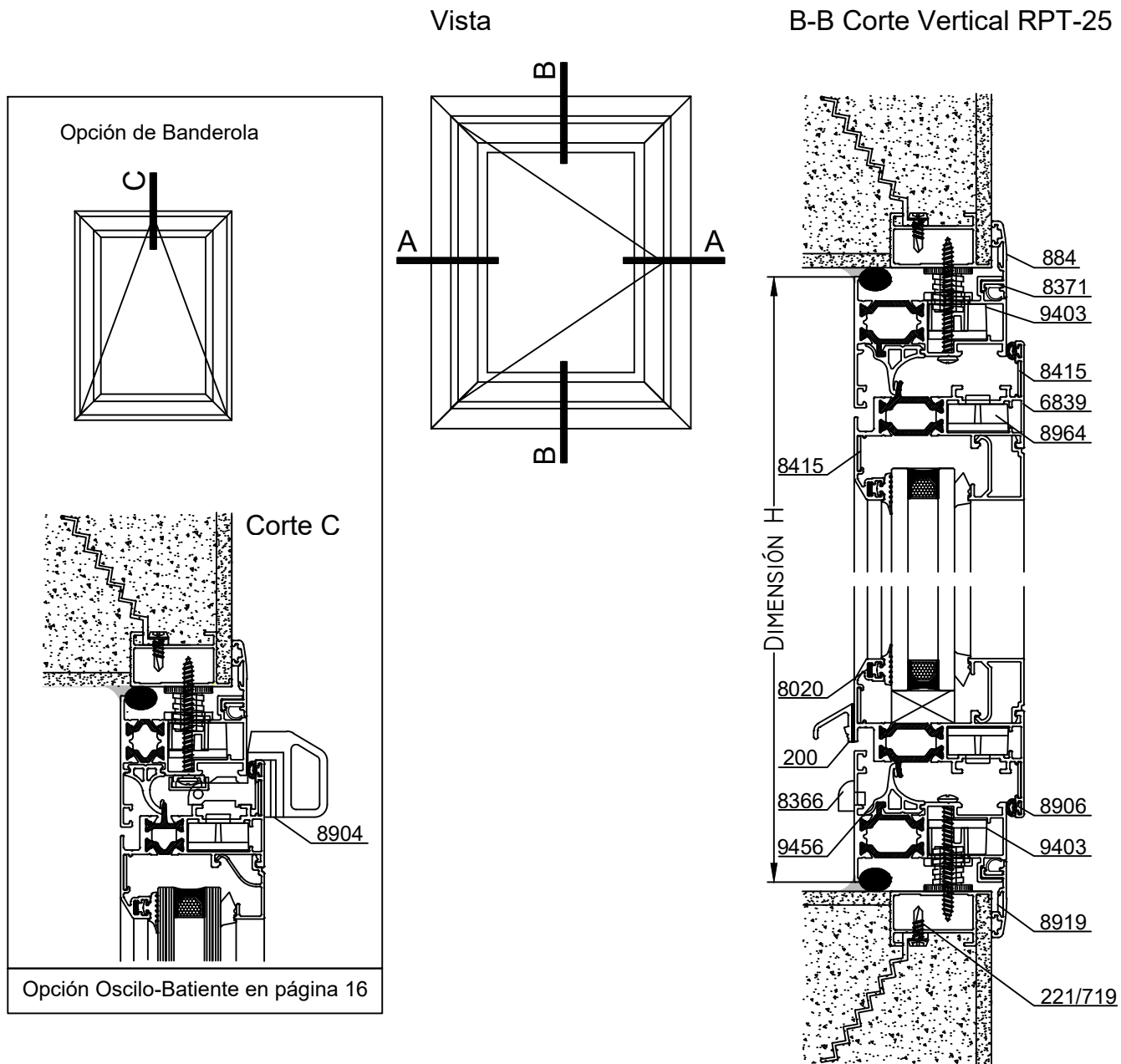
* Medidas en milímetros

Dimensiones de Corte Premarco: pág. 8 y 9

Detalle de Accesorios				
Ítem	Código	Descripción	Forma	Cantidad
Esc. de Armado	9403	Esc. de Armado E - 08		4 Unidades
Clip	8916	Clip Contravidrios T-96		s/m
Burlete Vidrio	8913	Burlete de Acristalamiento B-68		2A + 2H
Cuña Vidrio	8209	Cuña Chica		2A + 2H
	8210	Cuña Mediana		
	8211	Cuña Grande		
	8220	Cuña Maxi		
Clip	8371	Clip Contramarco		s/m
Tapa Desagüe	8366	Tapa Desagüe T-69		2 Unidades

s/m: según medida

Accesorios Contramarco: pág. 8 Accesorios Premarco: pág. 9



Escala 1:2.5

Tolerancia en Peso +/- 10% Tolerancia largo +10 mm -0 mm

11-09-23 **MONACO RPT.12**

Dimensiones de Corte				De Rebatir			Banderola		
Código	Peso Kg/m	Forma	Función	Cant.	Largo	Corte	Cant.	Largo	Corte
6838 (c/Pol.15mm)	1,05		Marco	2	A	45° 45°	2	A	45° 45°
				2	H	45° 45°	2	H	45° 45°
6839 (c/Pol.25mm)	1,10		Marco	2	A	45° 45°	2	A	45° 45°
				2	H	45° 45°	2	H	45° 45°
6831 (c/Pol.15mm)	1,18		Hoja	2	A-51	45° 45°	2	A-44	45° 45°
				2	H-51	45° 45°	2	H-44	45° 45°
6833 (c/Pol.25mm)	1,23		Hoja	2	A-51	45° 45°	2	A-44	45° 45°
				2	H-51	45° 45°	2	H-44	45° 45°
Varilla 9469 o Perfil 703	0,07 (Varilla) 0,16 (Perfil)		Pletina	2	S/F	90° 90°	-	-	-
380/523/525 528/698/699 705/870	-	-	Contrav. Curvo	2	A-136	45° 45°	2	A-129	45° 45°
				2	H-136	45° 45°	2	H-129	45° 45°
381/876/877 878/880/885 887	-	-	Contrav. Recto	2	A-136	90° 90°	2	A-129	90° 90°
				2	H-177	90° 90°	2	H-170	90° 90°

Dimensiones de Corte Contramarco: pág. 8

S/F: Dimensiones de Corte según Falleba

Dimensiones de Corte Premarco: pág. 9

* Medidas en milímetros

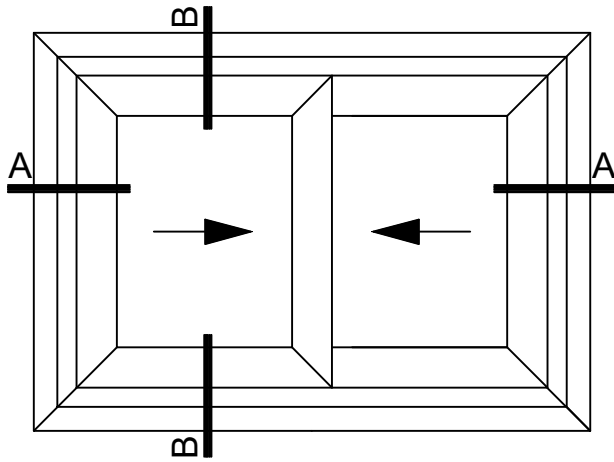
Detalle de Accesorios				De Rebatir	Banderola
Ítem	Código	Descripción	Forma	Cantidad	Cantidad
Esc. de Armado	9403	Escuadra de Armado E-08 Marco		4 Unidades	4 Unidades
Esc. de Armado	8964	Esc. de Armado CON-359 Hoja		4 Unidades	4 Unidades
Esc. de Alineación	8020	Escuadra de Alineación (AA 107) Hoja		4 Unidades	4 Unidades
Esc. de Alineación	8415	Escuadra de Alineación (E-62) Hoja		8 Unidades	8 Unidades
Clip	8916	Clip Contravidrios T-96 (1)		s/m	s/m
Burlete Vidrio	8913	Burlete de Acristalamiento B-68 (1)		2A + 2H	2A + 2H
Clip	8371	Clip Contramarco		s/m	s/m
Cuña Vidrio	8209	Cuña Chica		4A + 4H (2)	4A + 4H (2)
	8210	Cuña Mediana		2A + 2H (1)	2A + 2H (1)
	8211	Cuña Grande			
Burlete Hermetic.	8906	Burlete AEL europeo		2A + 2H	2A + 2H
	9455	Burlete Cámara Compensada (CEP)-RPT15		2A _(a) + 2H _(a)	2A _(a) + 2H _(a)
	9456	Burlete Cámara Compensada (CEP)-RPT25			
Cierre	8909	Falleba Prima H-47 con Kit		1 Unidad	-
	8955	Falleba Nova H-86 con Kit			
	8904	Traba Banderola H-52			
Brazo Sostén	8443	Brazo Sostén Banderola H-53	-	-	1 Par
Sostén de Hoja	8433	Sostén de Hoja H-44	-	1 Unidad	1 Unidad
Bisagra	8908	Bisagra H-61 de 2 piezas con Kit		2 Unidades	2 Unidades
Tapa Desagüe	8366	Tapa Desagüe T-69		2 Unidades	2 Unidades

s/m: según medida.

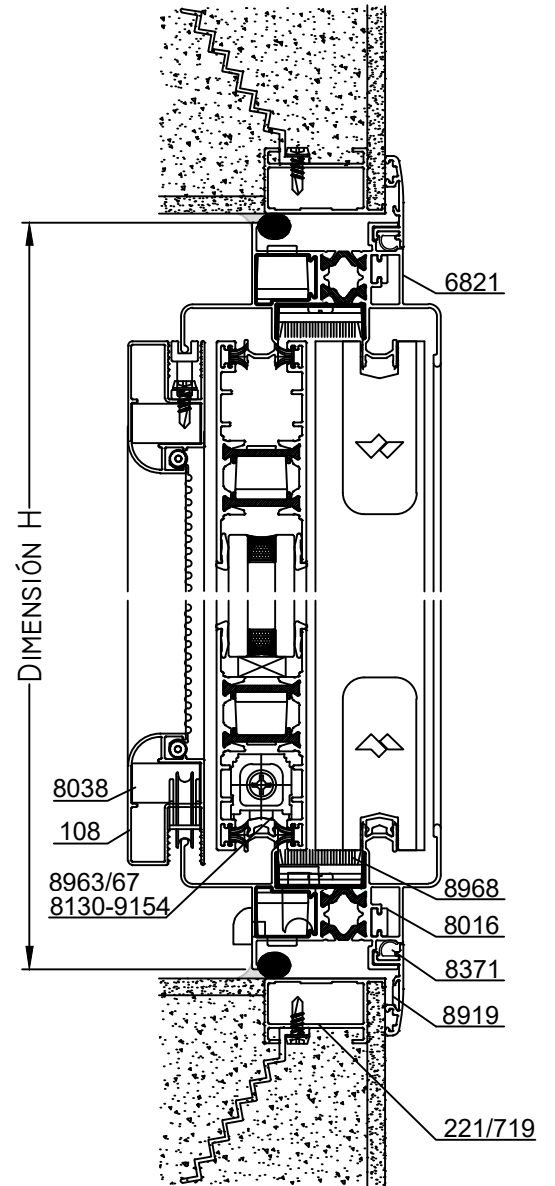
Accesorios Contramarco: pág. 8 Premarco: pág. 9

(*) Para Anchos superiores a 800 milímetros se recomiendan 2 Unidades.

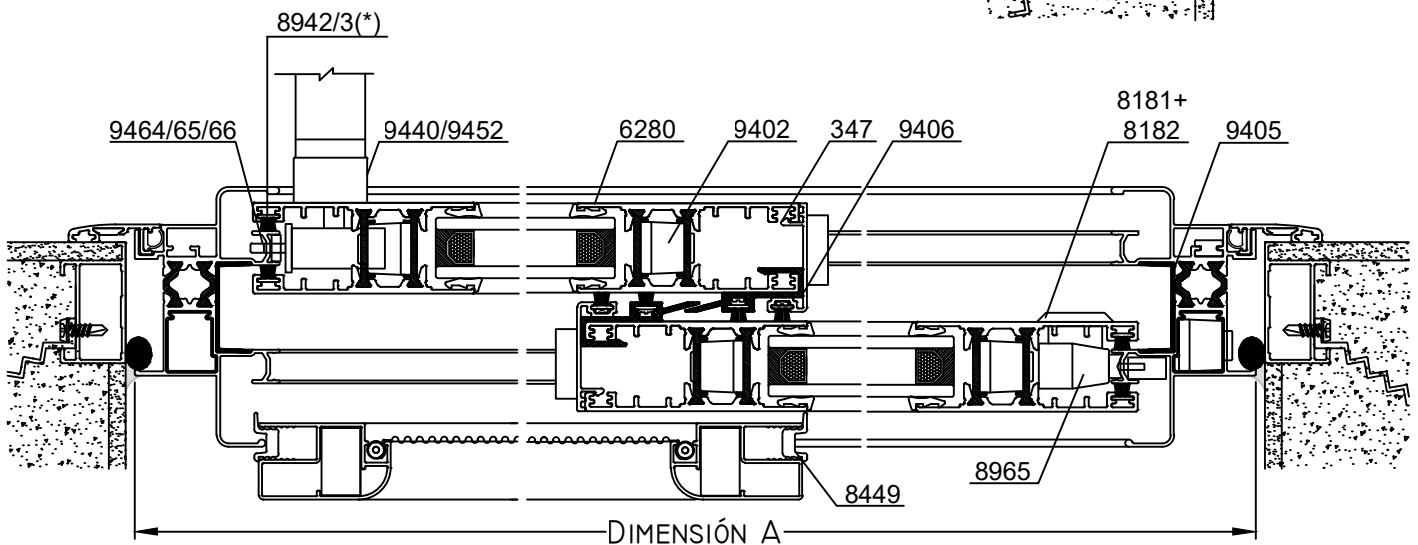
Vista



B-B Corte Vertical



A - A Corte Horizontal



Escala 1:2.5

Tolerancia en Peso +/- 10% Tolerancia largo +10 mm -0 mm

11-09-23 **MONACO RPT.14**

Dimensiones de Corte						
Código	Peso Kg/m	Forma	Función	Cant.	Largo	Corte
6821 (Pol. 15mm.)	1,40		Marco	2	A	45° 45°
				2	H	45° 45°
6280 (Pol. 25mm.)	1,23		Hoja	4	A/2-2	45° 45°
				4	H-78	45° 45°
6290 (Pol. 25mm.)	1,51		Parante Ref. (1)	1 2	H-78	45° 45°
347	0,22		Encuentro	2	H-78	90° 90°
561	0,09		Guía Inferior	2	A-89	90° 90°
9406	-		Perfil J PVC	2	H-78	90° 90°
9405	-		Perfil U PVC	2	A-45	45° 45°
				2	H-45	45° 45°

Parante Ref. (1)

En caso de utilizar Parante Central Reforzado el conjunto 6290 reemplazara 1 o ambos Parantes Centrales 6280

- Dimensiones de Corte Contramarco: pág.8

- Dimensiones de Corte Premarco: pág.9

* Medidas en milímetros

Detalle de Accesorios				
Ítem	Código	Descripción	Forma	Cantidad
Esc. de Armado	9402	Escuadra de Armado Marco/Hoja		12 Unidades
Esc. de Alineación	8016	Esc. de Alineación marco		4 Unidades
Tornillos	8941	Tornillo Fijador Encuentro Central		s/m
Cuña Vidrio	8209	Cuña Chica		4A + 8H
	8210	Cuña Mediana		
	8211	Cuña Grande		
Clip	8371	Clip Contramarco		s/m
Felpa (Ver nota "a")	8942	Felpa de 7x6		4A + 6H
	8943	Felpa de 7x6 con Fin Seal		
Cierre de Hoja con Traba (Ver nota "b")	9464	Mecanismo de Cierre de Corrediza - 1 Punto 300 mm.		2 Unidades
	9465	Mecanismo de Cierre de Corrediza - 2 Puntos 1000 mm.		
	9466	Mecanismo de Cierre de Corrediza - 3 Puntos 1800 mm.		
	9440	Manijas Acodadas Modelo SR Izq / Der	-	2 Unidades
	9452	Manija Recta Modelo SR Izq / Der	-	2 Unidades
Tope de hoja	8850	Tope Exterior de Hoja Giesse		1 Unidad
	8851	Tope Exterior de Hoja Roto Frank		
Tope Lateral	8965	Tope Lateral BAT-937		1 Juego
Rodamiento	9153	Rueda Doble. Reg. R-49 ruleman(Max. 100Kg/Hoja)		4 Unidades
	8130	Rueda Dobl. Reg. Optimus (120Kg/Hoja)		
	9154	Rueda Dobl. Reg. R-49 aguja (Max. 150Kg/Hoja)		
Tope Central	9412	Tope Central Hoja		4 Unidades
Cruce de Hoja	8968	Cruce de Hoja Mónaco RPT - Mediterránea RPT		2 Unidades
Boca Desagüe	8946	Boca Desagüe T-94		s/m
Tapa Desagüe	8366	Tapa Desagüe T-69		2 Unidades
Tapón parante	9141	Tapón Parante Central Reforzado 6290	-	2 Unidades
Tapón	9155	Tapón caja de agua		2 Unidades

Nota "a": Se recomienda felpa sin fin seal en los encuentros de hoja.

Nota "b": Para los cierres laterales se puede utilizar también el cierre tecla Milano con Kit M-Uno, códigos 8181 + 8182, esta opción no cuenta con traba de seguridad.