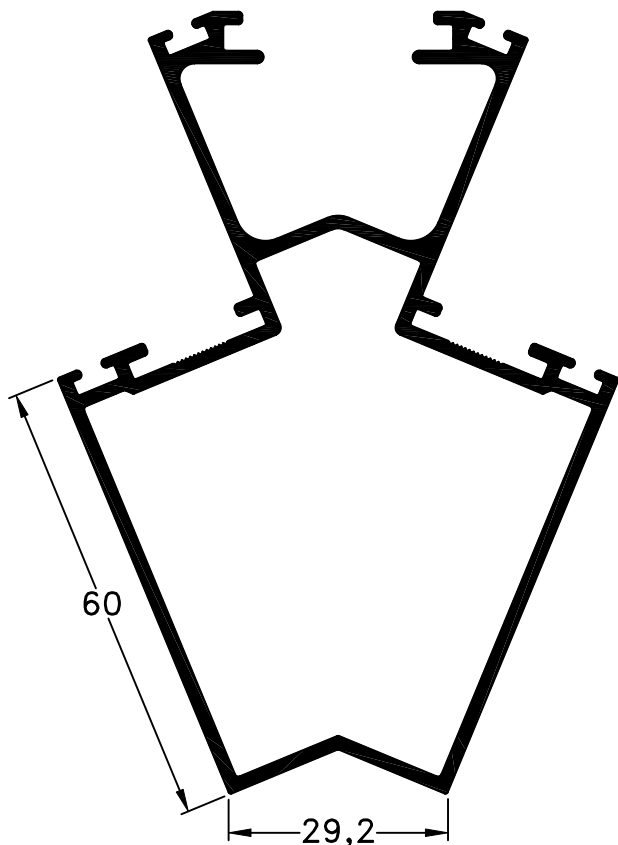
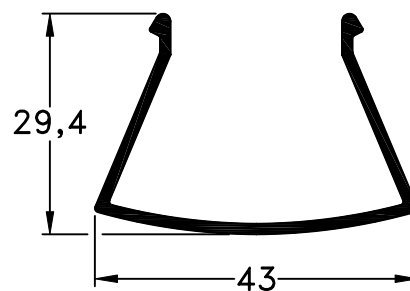


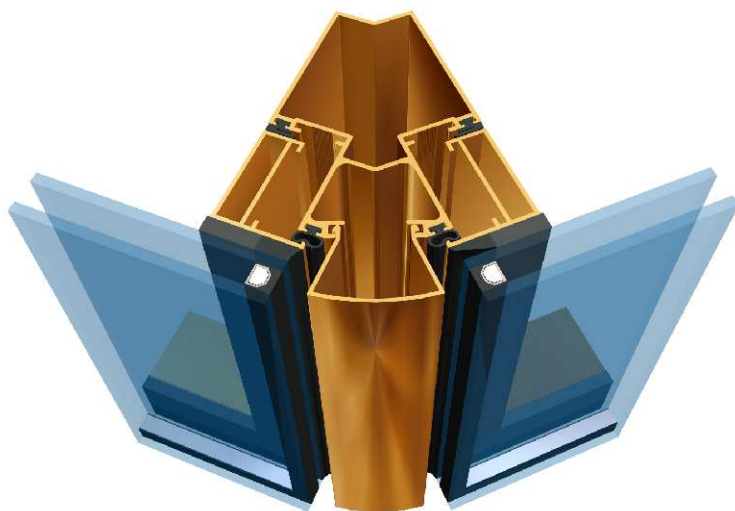
**Nuevos Perfiles 368 y 369: Columna de Acople a 45° y Tapa Columna 45°  
Línea Frente Vidriado**



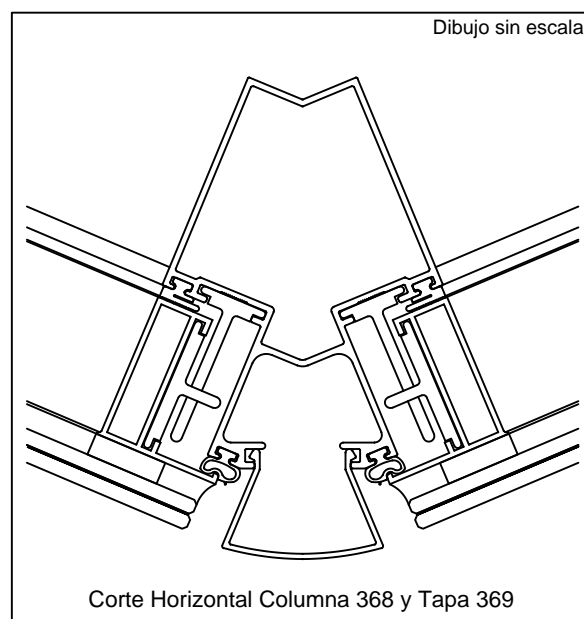
368 - Columna a 45°  
peso: 1,78 Kg/m



369 - Tapa de Columna  
peso: 0,38 Kg/m



Modelo en 3D - Columna 45° Frente Vidriado  
Columna 368 y Tapa 369



Corte Horizontal Columna 368 y Tapa 369

Nuevos perfiles Línea Frente Vidriado,  
Columna y tapa para esquina a 45°

Tolerancia en Peso +/- 10%