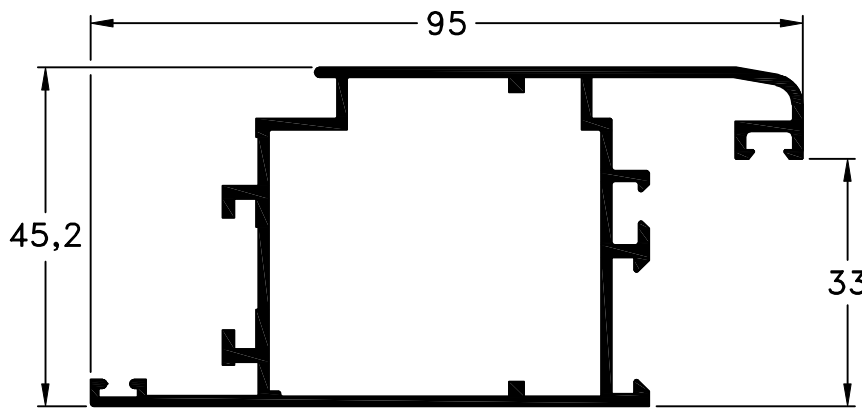
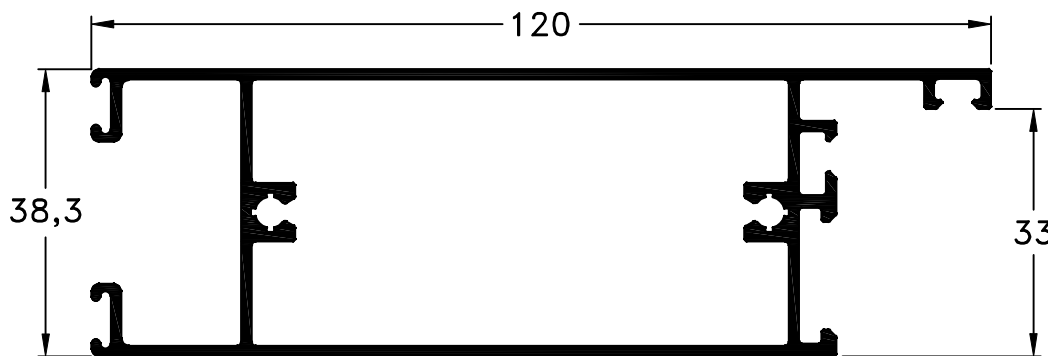


Nuevos Perfiles 731 y 732: Parante y Zócalo de Puerta de Rebatir con contravidrio Línea Gamma



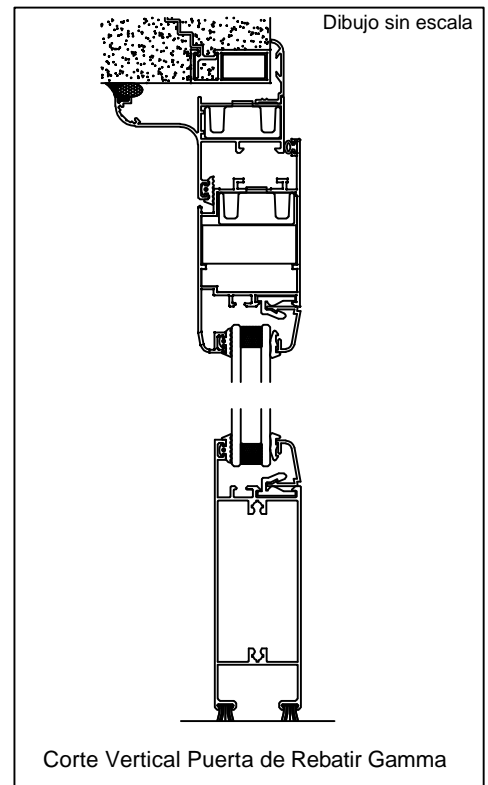
731 - Parante
Largo Std: 6150 mm
peso: 1,14 Kg/m



732 - Zócalo
peso: 1,44 Kg/m



Modelo en 3D - Puerta de Rebatir Gamma con Parante 731 y Zócalo 732.



Nuevos perfiles para Puerta de Rebatir Línea Gamma.

Tolerancia en Peso +/- 10%